

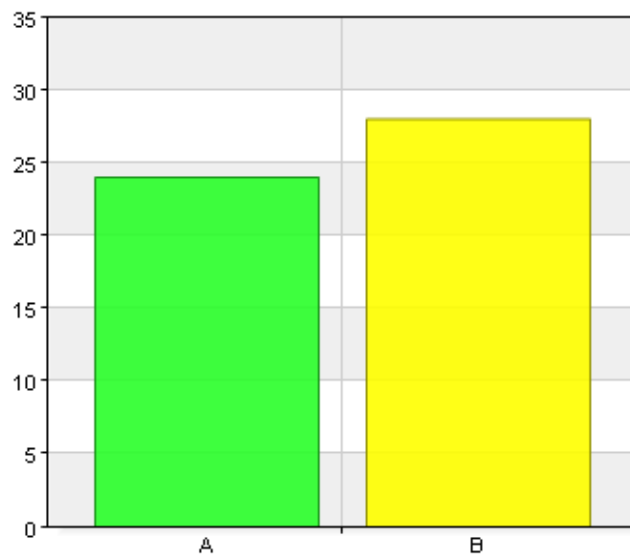
Medborgarpanel 04 - val 2014

Är du man eller kvinna?

Namn	Antal	%
A. Man	24	46,2
B. Kvinna	28	53,8
Total	52	100

Svarsfrekvens

100% (52/52)

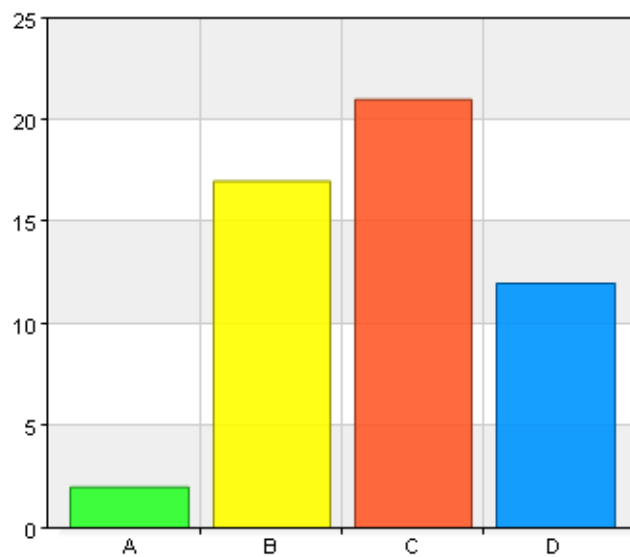


Din ålder?

Namn	Antal	%
A. 25 år eller yngre	2	3,8
B. 26-50	17	32,7
C. 51-65	21	40,4
D. 66 år eller äldre	12	23,1
Total	52	100

Svarsfrekvens

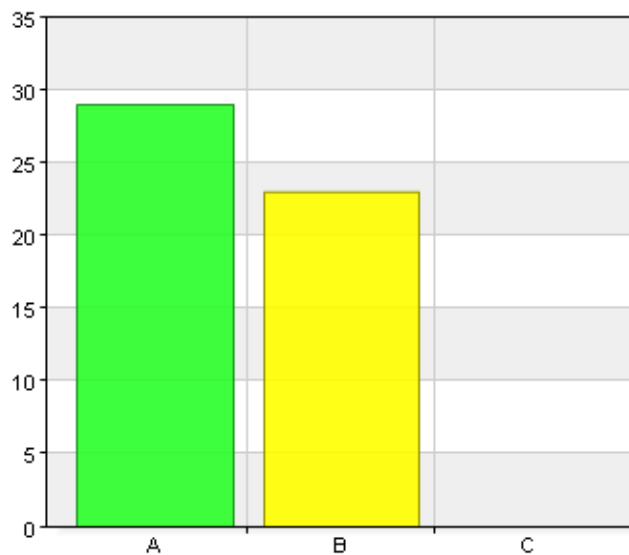
100% (52/52)



Om du har deltagit i valet 14 september, har du då röstat i vallokal eller har du förtidsröstat?

Namn	Antal	%
A. Vallokal	29	55,8
B. Förtidsröstat	23	44,2
C. Jag har inte röstat	0	0
Total	52	100

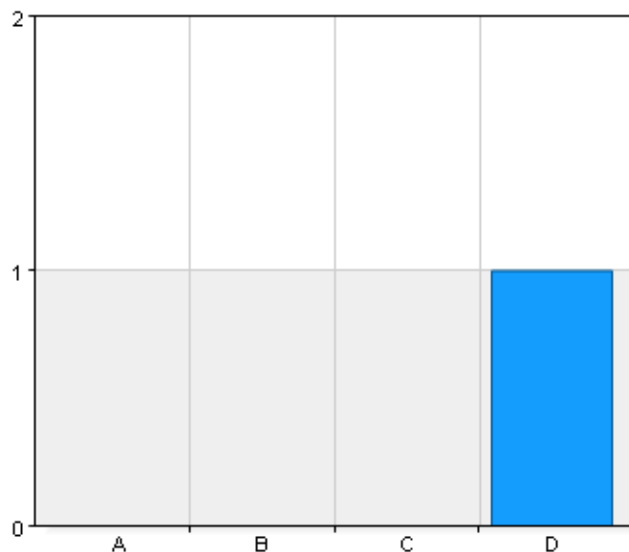
Svarsfrekvens
100% (52/52)



Om du inte har deltagit i valet, varför?

Namn	Antal	%
A. Dåliga öppettider	0	0
B. Dålig tillgänglighet	0	0
C. Inte intresserad	0	0
D. Annat	1	100
Total	1	100

Svarsfrekvens
1,9% (1/52)

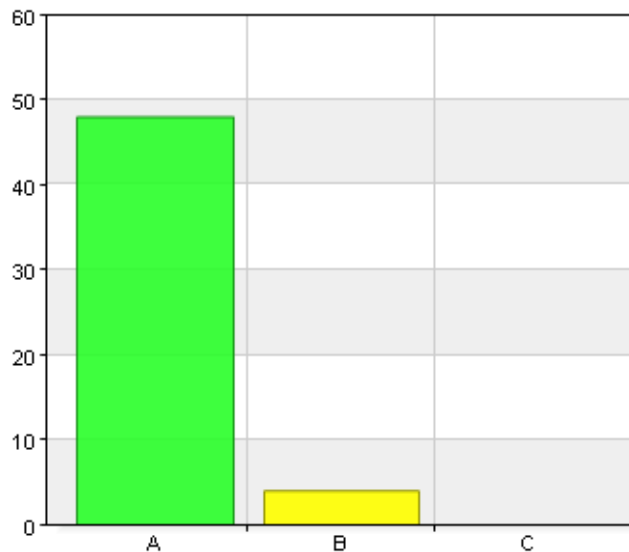


Kunde förtidsrösta på jobbet

Hur tyckte du tillgängligheten var i lokalerna?

Namn	Antal	%
A. Bra	48	92,3
B. Mindre bra	4	7,7
C. Dålig	0	0
Total	52	100

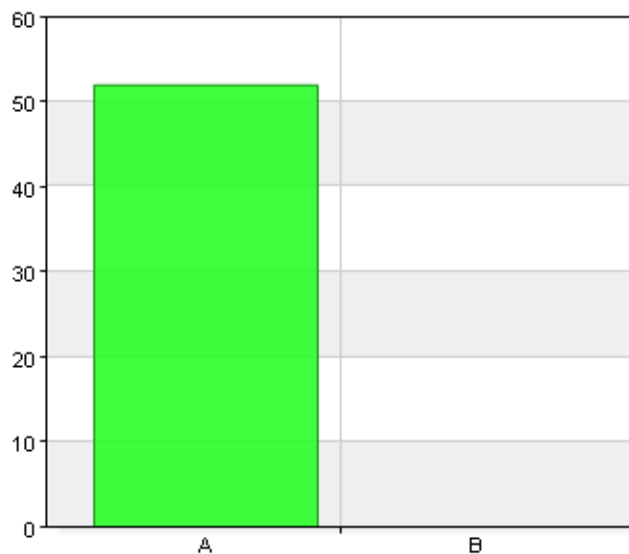
Svarsfrekvens
100% (52/52)



Passade öppettiderna dig?

Namn	Antal	%
A. Ja	52	100
B. Nej	0	0
Total	52	100

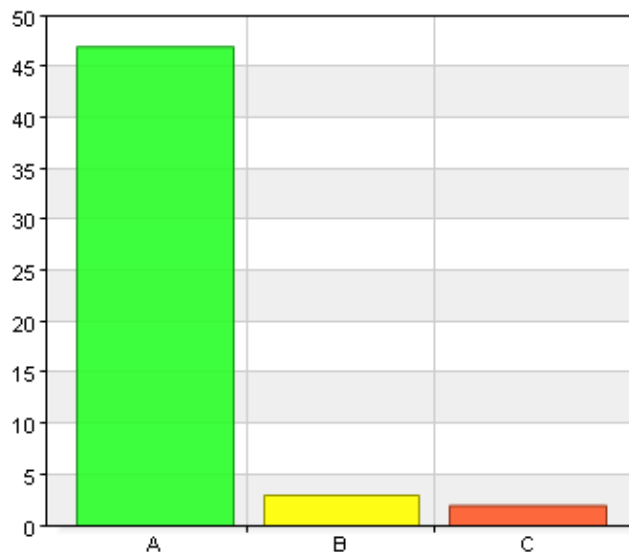
Svarsfrekvens
100% (52/52)



Var det lätt att hitta till vallokalen?

Namn	Antal	%
A. Ja, mycket lätt	47	90,4
B. Ja, ganska lätt	3	5,8
C. Nej, om nej vad berodde det på	2	3,8
Total	52	100

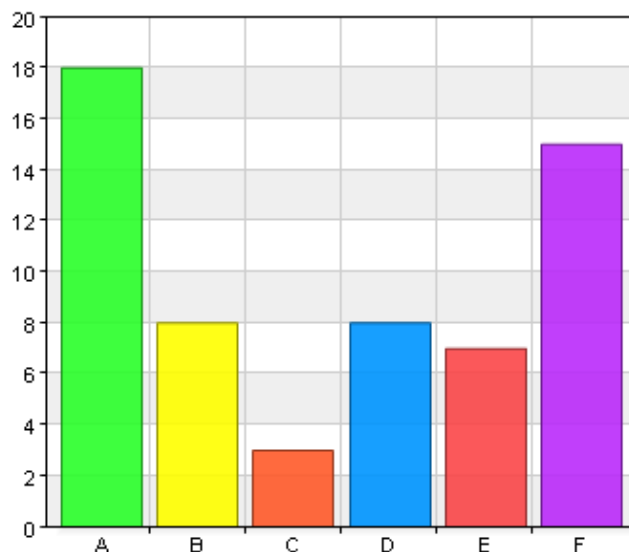
Svarsfrekvens
100% (52/52)



Dåligt skyltat i Grythyttan
 Dålig skyltning, gatu-adress och entrédörr ej angivet på röstkortet

Hur fick du som väljare reda på var du kunde förtidsrösta?

Namn	Antal	%
A. Hällefors kommuns webbplats	18	34,6
B. Valmyndighetens webbplats	8	15,4
C. Hällefors kommuns Facebooksida	3	5,8
D. Veckonytt	8	15,4
E. Har inte sett någon information	7	13,5
F. På annat vis	15	28,8
Total	59	113,5



Svarsfrekvens
100% (52/52)

på röstkortet

Förutsatte detta

Besökt Medborgarplatsen

Vänner

Genom media. TV, radio etc

vet inte, brydde mig inte eftersom jag gick till vallokalen

Valmyndighetens utskick i brevlådan.

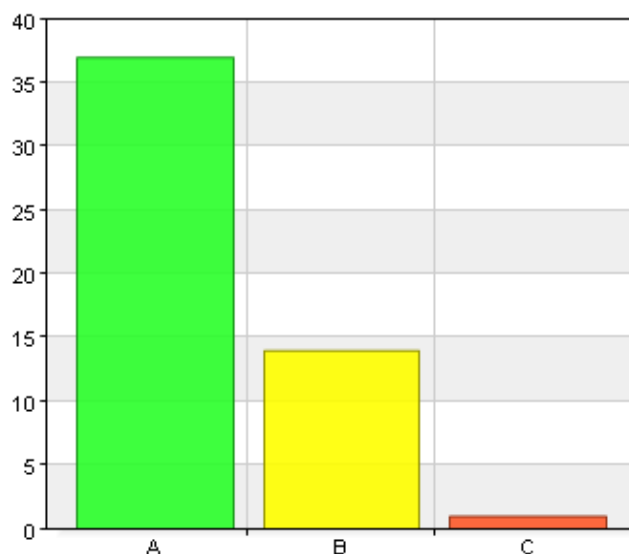
Har inte förtidsröstat

kompissar

På röstkortet

Hur nöjd var du med servicen från röstmottagarna?

Namn	Antal	%
A. I allra högsta grad nöjd	37	71,2
B. Ganska nöjd	14	26,9
C. Inte nöjd alls	1	1,9
Total	52	100

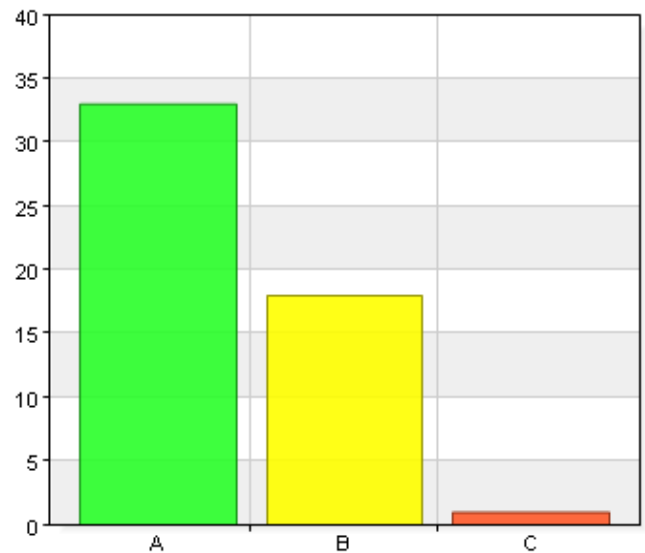


Svarsfrekvens
100% (52/52)

Hade du förtroende för att valet gick till på ett tryggt och säkert sätt?

Namn	Antal	%
A. Ja, i allra högsta grad	33	63,5
B. Ja, i stort sett	18	34,6
C. Nej, inte alls	1	1,9
Total	52	100

Svarsfrekvens
100% (52/52)



Här kan du skriva dina egna synpunkter angående valet 14 september

Vilket parti man röstar på måste kunna hållas hemligt, men när en plockar upp valsedeln som man tänker använda, från bordet, syns det tydligt av andra vilket parti det ska bli han eller hon kommer att rösta på.

Valsedlarna skall vara placerade så att man kan ta sina valsedlar utan insyn från andra.

Valsedlarna stod så till, att både röstmottagarna och de som väntade på sin tur kunde lätt se vilka valsedlar jag tog.

Valsedlarna låg lite väl öppet för att kunna rösta enskilt/privat. Jag förtidsröstade vid medborgarplatsen.

Jag är inte bosatt i Hällefors kommun men svarar ändå, utifrån hur jag upplevde valet i min hemkommun

Röstmottagare och andra röstande kunde se vilka valsedlar jag tog i vallokalen. Jag påpekade detta för valnämnden i Hällefors som åkte till vallokalen och kollade.

Dåligt bemötande av röstmottagarna. Pratade i telefon och med varandra i stället för att hjälpa de som skulle rösta.